

PROFIL RYNKU

SŁOWACJA



POLSKA
ORGANIZACJA
TURYSTYCZNA

Opracowanie: Witold Bartoszewicz dla POT,
Listopad 2015

Słowacja

Ambasada Rzeczypospolitej Polskiej w Republice Słowackiej
 Ambasador Desygnowany RP w Republice Słowackiej : Leszek Soczewica
 Słowacja, Bratysława, Paulínyho 7, 814 91
 Tel.: +421 2 59490211 Tel. dyżurny: +42 911133853
 bratyslawa.amb.sekretariat@msz.gov.pl
 www.bratyslawa.msz.gov.pl
 Instytut Polski w Bratysławie
 I radca - Dyrektor IP: Andrzej Jagodziński
 Słowacja, Bratysława, Námostie SNP 27, 814 99
 bratyslawa.ip.sekretariat@msz.gov.pl
 www.polinst.sk

Liczba wyjazdów zagranicznych i wielkość wydatków na wyjazdy zagraniczne

Słowacja		2009	2010	2011	2012	2013
Wyjazdy						
Ogółem	tys.	3230	2692	3285	2689	2129
♦ Turyści	tys.					
♦ Jednodniowi	tys.					
Wydatki						
Ogółem	mIn USD	2249	2146	2449	2307	2600
♦ Travel	mIn USD	2098	1944	2186	2138	2367
♦ Passenger transport	mIn USD	151	202	263	169	233
Wydatki wg głównego celu wyjazdu	mIn USD					
♦ Prywatne	mIn USD					
♦ Biznesowe i zawodowe	mIn USD					
Przeciętne wydatki na dzień	USD	77,5	90,6	84	94,7	86,2
Udział wydatków na wyjazdy w PKB	%	2,6	2,5	2,6	2,5	2,7
Udział wydatków na wyjazdy w imporcie	%	4,2	3,4	3,1	3,0	3,3
Udział wydatków na wyjazdy w imporcie usług	%	28,1	31,5	34,6	34,6	35,9

Źródło: World Tourism Organization (2015), Compendium of Tourism Statistics dataset [Electronic], UNWTO, Madrid, data updated on 23/09/2015

Słowacja	2009	2010	2011	2012	2013	2014	2015E	2025F
(EUR mld, wg wartości w 2014 r.)	0,9	0,8	0,9	0,8	1,0	1,0	1,1	2,1
zmiana %	-15,0	-12,7	13,0	-7,5	18,9	3,4	8,3	6,6

Źródło: Country Reports. The World Travel & Tourism Council (WTTC)
 2015E – oszacowanie, 2025F – prognoza;
 za lata 2009-2014 zmiana rok do roku z wyrównaniem inflacji, za lata 2015-2025 zmiana średnioroczna z wyrównaniem inflacji

Liczba wyjazdów turystycznych za granicę i wydatki (EUR)

	2006	2007	2008	2009	2010	2011	2012	2013	2014
Długie i krótkie razem									
Liczba podróży (tys.)	2485,4	2882,7	2828,9	2635,8	2353,8	2725,1	2293,5	1894,1	2785,7
Liczba noclegów (tys.)	21876,8	24921,2	22631,5	22890,2	17109,8	20285,2	17818,5	13989,7	19005,3
Średnia długość podróży	8,8	8,6	8,0	8,7	7,3	7,4	7,6	7,4	6,8
Wydatki (mln)	1263,4	1525,3	1425,0	1355,7	1136,9	1295,0	1441,1	.	.
Przeciętne wydatki na podróż	508	529	504	514	483	475	628	.	.
Długie podróże (4+ nocy)									
Liczba podróży (tys.)	1964,6	1954,9	1892,5	2138,5	2483,0	2380,5	2280,1	1862,5	2057,8
Liczba noclegów (tys.)	17395,2	18732,4	20472,6	21084,0	24006,9	21664,9	22078,7	16063,7	18821,8
Średnia długość podróży	8,9	9,6	10,8	9,9	9,7	9,1	9,7	8,6	9,1
Wydatki (mln)	891,6	1025,5	1036,3	1203,9	1452,2	1333,0	1290,4	1043,7	1177,0
Przeciętne wydatki na podróż	454	525	548	563	585	560	566	560	572
Krótkie podróże (1-3 nocy)									
Liczba podróży (tys.)	406,3	327,3	326,6	346,9	399,7	448,4	355,7	491,3	667,3
Liczba noclegów (tys.)	907,4	723,8	689,8	792,8	914,3	966,6	811,6	1046,1	1463,4
Średnia długość podróży	2,2	2,2	2,1	2,3	2,3	2,2	2,3	2,1	2,2
Wydatki (mln)	74,2	43,3	54,5	59,4	73,2	92,0	65,3	93,2	118,0
Przeciętne wydatki na podróż	183	132	167	171	183	205	184	190	177
Podróże służbowe									
Liczba podróży (tys.)	869,8	818,3	767,4	663,8	720,5	854,5	594,4	338,3	559,7
Liczba noclegów (tys.)	3645,4	3424,8	4180,5	2756,7	3985,8	3830,3	2565,6	1260,3	2163,1
Średnia długość podróży	4,2	4,2	5,4	4,2	5,5	4,5	4,3	3,7	3,9
Wydatki (mln)	326,6	332,4	408,7	297,8	362,9	426,6	267,0	160,4	261,0
Przeciętne wydatki na podróż	376	406	533	449	504	499	449	474	466

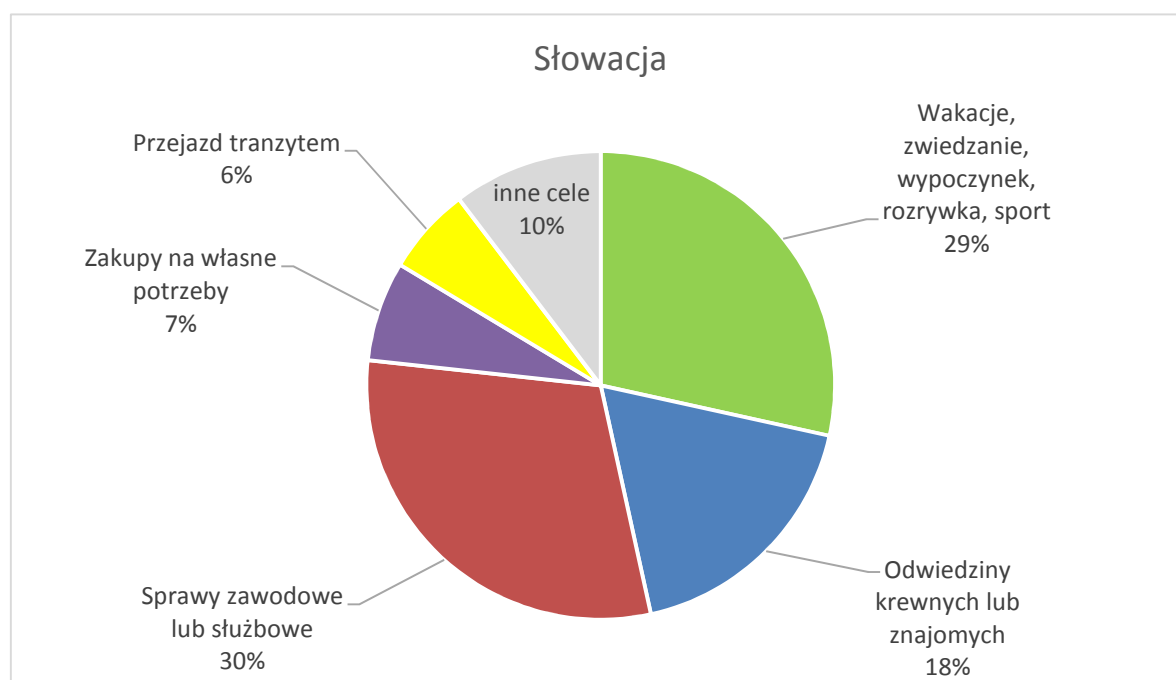
Źródło: Statistical Office of the SR, <http://slovak.statistics.sk>

Liczba przyjazdów do Polski (tys.)

Słowacja	2005	2006	2007	2008	2009	2010	2011	2012	2013	2014
Przyjazdy ogółem	3378	3422	3210	3740	5040	6010	5620	6630	7040	5769
w tym turyści	70	70	70	80	85	95	100	110	110	158
Korzystający z bazy noclegowej	30,7	31,0	33,1	36,4	41,6	45,4	50,9	53,0	54,9	59,3
Noclegi w bazie noclegowej	57,1	64,5	67,6	74,5	87,8	110,5	116,4	124,1	127,9	112,0
<i>Korzystający - zmiana rok do roku</i>		0,8%	7,0%	9,8%	14,4%	9,1%	12,2%	4,0%	3,7%	8,0%

Źródła: Instytut Turystyki, GUS

*) liczba przyjazdów do 2007 wg Straży Granicznej, następnie szacowana przez Instytut Turystyki, a w 2014 roku szacowana przez GUS i Departament Turystyki MSiT

Główne cele przyjazdów turystów ze Słowacji do Polski (%)

Źródło: uśrednione wyniki badań Instytutu Turystyki z lat 2008-2013

Terminy wakacji, dni wolnych i świąt

Święta państwowe (są jednocześnie dniami wolnymi od pracy):

- 1 stycznia – Dzień Powstania Republiki Słowackiej
- 5 lipca - Święto Św. Cyryla i Metodego
- 29 sierpnia – Rocznica Słowackiego Powstania Narodowego
- 1 września – Dzień Konstytucji Republiki Słowacji
- 17 listopada – Dzień Boju za Wolność i Demokrację

Święta, dni wolne od pracy:

- 6 stycznia – Trzech Króli
- Wielki Piątek

Słowacja

Poniedziałek Wielkanocny

1 maja – Święto Pracy

8 maja – Dzień Zwycięstwa nad faszyzmem

15 września – Dzień Najświętszej Marii Dziewicy od Siedmiu Boleści

1 listopada – Święto Zmarłych

24 grudnia – Wigilia Bożego Narodzenia

25 grudnia – Boże Narodzenie

Profil turystów słowackich według Eurobarometru¹

Miejsce wyjazdu wakacyjnego

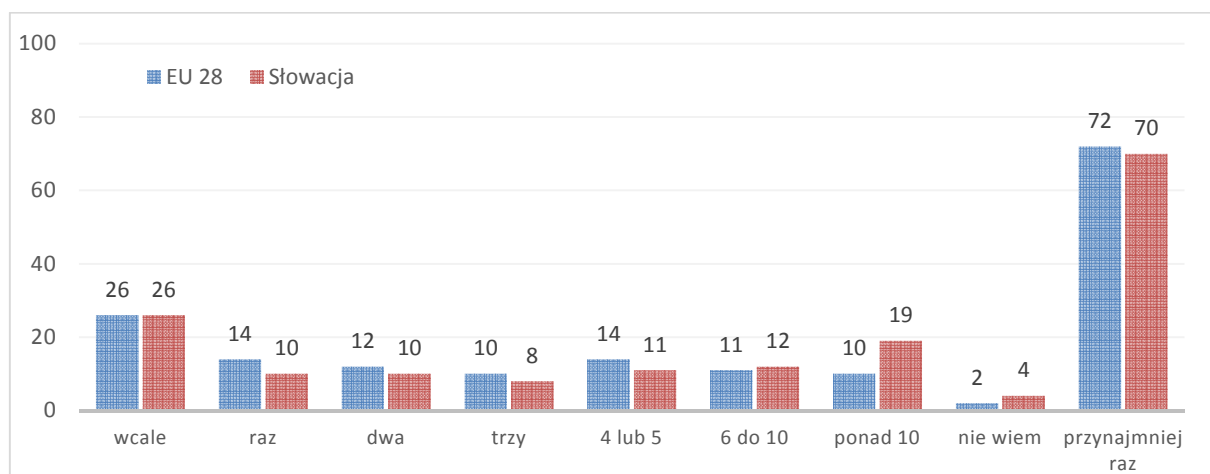
	Miejsce głównego wyjazdu wakacyjnego (jedna odpowiedź)	Pozostałe kraje odwiedzone w 2014 roku (kilka odpowiedzi)
	Słowacja	Słowacja
w kraju	22	11
Chorwacja	19	6
Włochy	7	4
Bułgaria	6	1
Czechy	6	24
Bliski wschód i Płn. Afryka	5	2
Austria	4	9
Grecja	4	2
Francja	3	2
Węgry	3	12
Rumunia	2	2
Wlk Brytania	2	0
USA, Kanada	2	1
Cypr	1	0
Niemcy	1	4
Irlandia	1	0
Holandia	1	1
Polska	1	11
Portugalia	1	0
Hiszpania	1	1

¹ Flash Eurobarometer 414; PREFERENCES OF EUROPEANS TOWARDS TOURISM, wszystkie dane w %

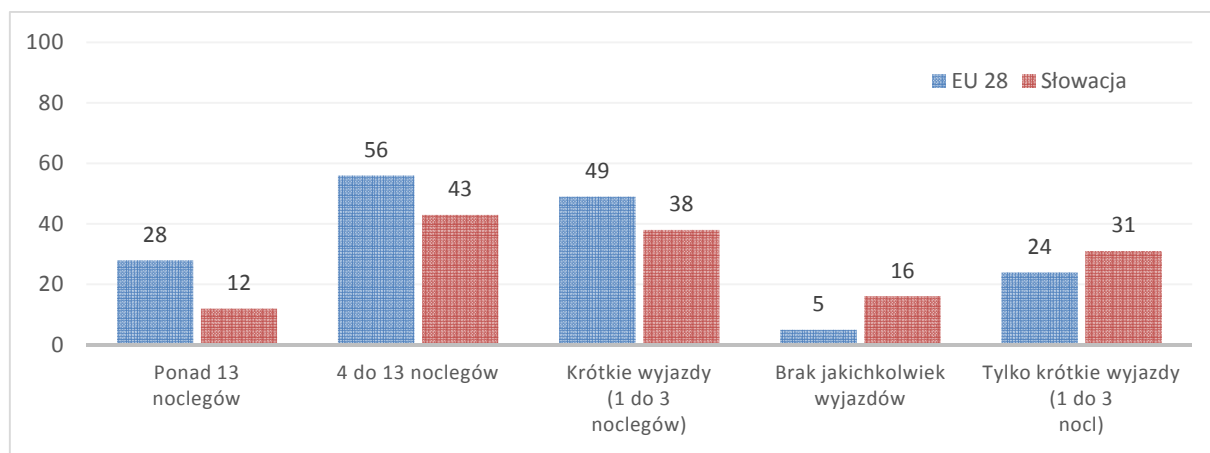
Słowacja

Pozostałe kraje obu Ameryk	1	1
Azja, Oceania	1	2
Belgia	0	1
Łotwa	0	1
Litwa	0	1
Słowenia	0	1

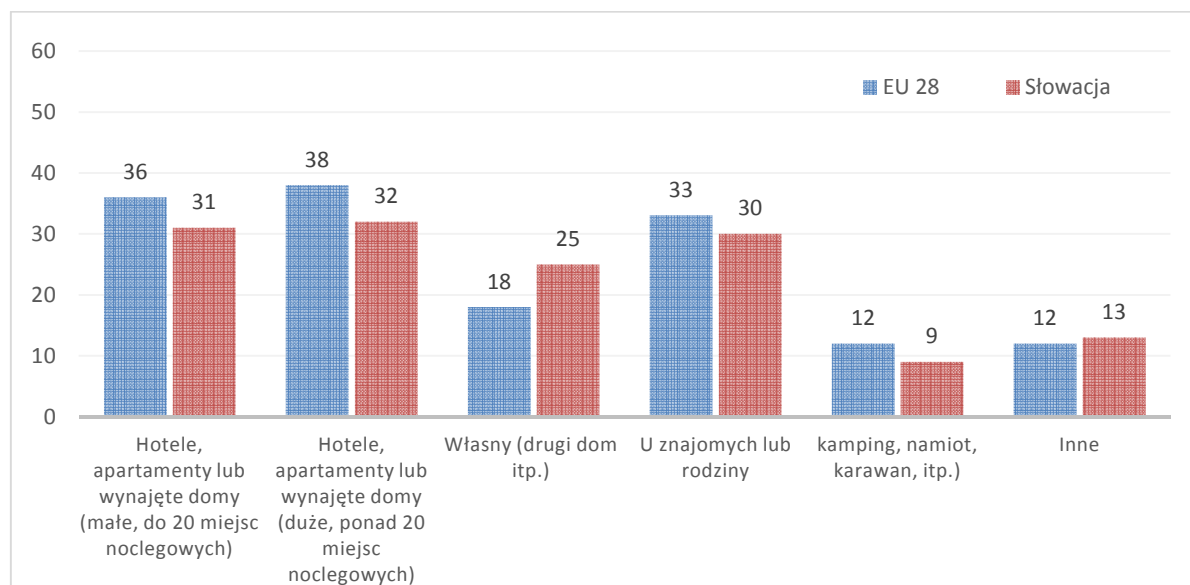
Ile razy wyjeżdżano w 2014 roku z domu (przynajmniej 1 nocleg) w celach służbowych lub prywatnych



Jaki długo trwały wyjazdy w celach prywatnych? (kilka odpowiedzi)



Baza noclegowa wykorzystywana podczas wyjazdów prywatnych w 2014 roku (kilka odpowiedzi)



Główne powody wyjazdu na wakacje w 2014 roku? – najważniejszy

	EU 28	Słowacja
Słońce/plaża	31	39
Leczenie, pobyt sanatoryjny itp.	5	14
Zwiedzanie miast	9	3
Sportowe	4	2
Atrakcje natury	13	10
Atrakcje kultury	10	9
Odwiedziny u znajomych lub krewnych	20	15
Wydarzenia sportowe, muzyczne, festiwale itp.	2	4
Inne	5	4

Pozostałe powody wyjazdu na wakacje w 2014 roku (maks. 3 odpowiedzi)

	EU 28	Słowacja
Słońce/plaża	17	10
Leczenie, pobyt sanatoryjny itp.	8	12
Zwiedzanie miast	17	18
Sportowe	8	14
Atrakcje natury	18	17
Atrakcje kultury	17	17
Odwiedziny u znajomych lub krewnych	16	8
Wydarzenia sportowe, muzyczne, festiwale itp.	5	6
Inne	7	8

Środki używane do organizacji wyjazdu wakacyjnego (zdobywanie informacji, przegląd ofert, rezerwacja itp) (kilka odpowiedzi)

	EU 28	Słowacja
Internet	66	52
Kontakt telefoniczny	15	10
Korespondencyjnie	3	3
W biurze podróży	19	21
Przez znajomych	21	16
U przewoźnika (linie lotnicze, koleje...)	6	4
Na miejscu pobytu	12	5
inne	6	8

Co skłoniłoby do ponownego przyjazdu w to samo miejsce? (kilka odpowiedzi)

	EU 28	Słowacja
Jakość noclegów	33	35
Walory naturalne	47	47
Ceny	27	18
Sposób przyjęcie turystów, gościnność	22	13
Jakość usług	24	26
Atrakcje kulturalne i historyczne	30	31
Dostępność dla niepełnosprawnych itd.	6	6
Nie wracam w to samo miejsce	5	5
inne	10	10

Źródło: Flash Eurobarometer 414; PREFERENCES OF EUROPEANS TOWARDS TOURISM, termin badania: styczeń 2015, publikacja: marzec 2015

Profil turystów ze Słowacji na podstawie badań Instytutu Turystyki²

Liczba turystów ze Słowacji (w tys.)	110	Średnie wydatki na podróż (USD)	243
Długość pobytu:	%	Przyjazdy służbowe:	%
1 do 3 noclegów	63	Samodzielne interesy	14
Ponad tydzień	3	Delegacje	37
<i>Średnia liczba noclegów</i>	3,2	Wiek:	
Organizacja:		do 34 lat	26
Pełny pakiet	19	55 i więcej lat	14
Przyjazd zorganizowany samodzielnie	46	Liczba wizyt w ciągu 12 mies.:	
Cel pobytu:		Jedna	35
Typowa turystyka	30	11 i więcej	10
Odwiedziny u krewnych lub znajomych	13	<i>Średnia liczba wizyt</i>	4,5
Zawodowy lub służbowy	31	Noclegi:	
Zakupy	5	W hotelach	52
Tranzyt	4	U rodziny lub znajomych	17

² Witold Bartoszewicz, Teresa Skalska, *Zagraniczna turystyka przyjazdowa do Polski w 2012 roku*, INSTYTUT TURYSTYKI, SZKOŁA GŁÓWNA TURYSTYKI I REKREACJI